

PRIMĂRIA



ПРИМЭРИЯ

DECIZIE Nr.1/2
din 19 februarie 2025

Cu privire la corelarea bugetului
primăriei oraşului Cricova pe anul 2025

În baza anexei nr.7 “ Volumul transferurilor de la bugetul de stat către bugetele locale” din Legea Republicii Moldova nr.310 din 26.12.2024 ” Legea bugetului de stat pentru anul 2025” şi în conformitate cu art.14 alin 2, lit.n, din Legea RM nr.436-XVI din 28.12.2006 „Privind administraţia publică locală”, Consiliul orăşănesc Cricova DECIDE:

1. Decizia nr.7/1 din 06.12 2024 “Cu privire la aprobarea bugetului primăriei oraşului Cricova pe anul 2025 în lectură a doua” se modifică după cum urmează:

La partea de venituri cifra de 65518,3 mii lei se substituie cu cifra 67369,9 mii lei, anexa nr.1, 2.

1.1 Se alocă transferuri cu destinaţie specială de la bugetul de stat în sumă de 1851,6 mii lei, anexa nr.2.

La partea de cheltuieli cifra de 65518,8 mii lei se substituie cu cifra de 67370,4 mii lei, anexa nr.3.

1.2 Se îndreaptă transferurile cu destinaţie specială de la bugetul de stat în sumă de 1851,6 mii lei pentru educaţie timpurie şi învăţământul extraşcolar, anexa nr.4.


2. Contabil-şef al Primăriei oraşului Cricova, va asigura îndeplinirea prevederilor prezentei Deciziei.

3. Comisia pentru buget, finanţe, economie şi reforme, va asigura controlul îndeplinirii prevederilor prezentei Decizii.

Preşedinte de şedinţă

Contrasemnat:

Secretar al Consi





Anexa nr.1
la decizia Consiliului orașănesc Cricova
nr.1/2 din 19 februarie 2025

**Sinteza indicatorilor generali și sursele de finanțare
ale bugetului orașului Cricova pe anul 2025**

/mii lei/

Descriere	Codul economic	Aprobat Decizia nr.7/1 din 06.12.24	Modificări	Precizat
I. Venituri, total	1	65518,3	1851,6	67369,9
inclusiv transferuri de la bugetul de stat		29485,2	1851,6	31336,8
II. Cheltuieli, total	2+3+4	65518,8	1851,6	67370,4
II.1. Cheltuieli	2	31355,5	1851,6	33207,1
II.2. Active nefinanciare	3	34163,3		34163,3
incl. realizarea terenurilor	371210	-100,0		-100,0
III. Sold bugetar	1-(2+3)	-0,5		-0,5
IV. Sursele de finanțare, total	4+5+9	0,5		0,5
inclusiv vânzarea apartamentelor către cetățeni	415240	0,5		0,5

Secretar al Consiliu



Anexa nr.2
la decizia Consiliului orășnesc Cricova
nr.1/2 din 19 februarie 2025

Componența veniturilor bugetului primăriei orașului Cricova pe anul 2025
/mii lei/

Denumirea indicatorului	Cod	Aprobat Decizia nr.7/1 din 06.12.24			Modificări			Precizat		
		Total	Venituri	Venituri colectate	Total	Venituri	Venituri colectate	Total	Venituri	Venituri colectate
Veniturile, total		65518,3	63367,3	2151,0	1851,6	1851,6		67369,9	65218,9	2151,0
1. Venituri proprii:		5232,1	5232,1					5232,1	5232,1	
Impozite pe venit	111000	60,0	60,0					60,0	60,0	
Impozitul pe venitul persoanelor fizice ce desfășoară activități independente în domeniul comerțului	111124	60,0	60,0					60,0	60,0	
Impozite pe proprietate	113000	1476,0	1476,0					1476,0	1476,0	
Impozit funciar al persoanelor juridice și fizice, înregistrate în calitate de întreprinzător	113161	45,0	45,0					45,0	45,0	
Impozit funciar al persoanelor fizice - cetățeni	113171	8,0	8,0					8,0	8,0	
Impozit pe bunurile imobiliare ale persoanelor juridice.	113210	70,0	70,0					70,0	70,0	
Impozit pe bunurile imobiliare achitat de către persoanele juridice și fizice înregistrate în calitate de întreprinzător din valoarea estimată (de piață) a bunurilor imobil.	113230	350,0	350,0					350,0	350,0	
Impozit pe bunurile imobiliare achitat de către persoanele fizice cetățeni din valoarea estimată (de piață) a bunurilor imobiliare.	113240	1000,0	1000,0					1000,0	1000,0	
Impozit privat încasat în bugetul local de nivelul I.	113313	3,0	3,0					3,0	3,0	
Impozite și taxe pe mărfuri și servicii.	114000	2965,0	2965,0					2965,0	2965,0	
Taxa de piață.	114411	50,0	50,0					50,0	50,0	

Taxa pentru amenajarea teritoriului.	114412	360,0	360,0					360,0	360,0	
Taxa pentru dispozitivele publicitare.	114415	80,0	80,0					80,0	80,0	
Taxa pentru unitățile comerciale și/sau de prestări servicii.	114418	960,0	960,0					960,0	960,0	
Taxa pentru cazare	114421	150,0	150,0					150,0	150,0	
Taxa de aplicare a simbolicii locale.	114423	550,0	550,0					550,0	550,0	
Taxa pentru salubritate	114426	800,0	800,0					800,0	800,0	
Taxa pentru patenta de întreprinzător	114522	15,0	15,0					15,0	15,0	
Venituri din proprietate.	141000	389,9	389,9					389,9	389,9	
Arenda terenurilor cu destinație agricolă încasată în bugetul local de niv. I	141522	49,9	49,9					49,9	49,9	
Arenda terenurilor cu altă destinație decât cea agricolă încasată în bugetul local de nivelul I.	141533	340,0	340,0					340,0	340,0	
Venituri din vânzarea mărfurilor și serviciilor	142000	338,2	338,2					338,2	338,2	
Plata pentru certificatele de urbanism și autorizările de construire sau desființare încasată în bugetul local de nivelul I.	142215	55,0	55,0					55,0	55,0	
Plata pentru locațiunea bunurilor patrimonialului public încasată în bugetul local de niv. I	142252	283,2	283,2					283,2	283,2	
Amenzi și sancțiuni	143000	3,0	3,0					3,0	3,0	
Amenzi și sancțiuni contravenționale încasate în bugetul local de nivelul I.	143130	3,0	3,0					3,0	3,0	
2. Defalcări de la impozite și taxe de stat		28650,0	28650,0					28650,0	28650,0	
2.1. Defalcări de la impozitul pe venitul persoanelor fizice	111000	28360,0	28360,0					28360,0	28360,0	
Impozitul pe venitul reținut din salariu	111110	26600,0	26600,0					26600,0	26600,0	
Impozitul pe venitul persoanelor fizice spre plată	111121	1700,0	1700,0					1700,0	1700,0	
Impozit pe venitul aferent	111130	60,0	60,0					60,0	60,0	

operațiunilor de predare în posesie și sau folosință propri- etății imobiliare									
2.2. Defalcări de la taxele pentru re- sursele naturale	114600	290,0	290,0				290,0	290,0	
Alte taxe pentru mărfuri și servicii	114600	290,0	290,0				290,0	290,0	
Taxa pentru apă	114611	55,0	55,0				55,0	55,0	
Taxa pentru extra- gerea minerelelor utile	114612	95,0	95,0				95,0	95,0	
Taxa pentru explo- atarea construcțiilor subterane	114614	140,0	140,0				140,0	140,0	
3. Venituri din vin- zarea mărfurilor și serviciilor	142000	2101,0	2101,0				2101,0		2101, 0
3.1. Incasări de la prestarea serviciilor cu plată	142310	2072,3	2072,3				2072,3		2072, 3
3.2. Plata pentru lo- cațiunea bunurilor patrim.lui public	142320	28,7	28,7				28,7		28,7
4. Donaț.voluntare	144000	50,0	50,0				50,0		50,0
Donații voluntare pentru cheltuieli curente din surse interne pentru instituțiile bugetare	144114	50,0	50,0				50,0		50,0
5. Transferuri primite între buge- tul de stat și buge- tele locale	191000	29485,2	29485, 2		1851, 6	1851, 6	31336, 8	31336,8	
Transferuri curente primite cu destina- ție specială între bu- getul de stat și bu- getele locale de niv. I pentru învățăm. preșcolar, primar, secundar general, special și complim. (extrașc).	191211	16311,3	16311, 3		1851, 6	1851, 6	18162, 9	18162,9	
Transferuri curente primite cu destina- ție generală între bugetul de stat și bug. loc. de niv. I	191231	2725,3	2725,3				2725,3	2725,3	
Alte transferuri cur. primite cu destinaț. gener. între bug. de stat și bug. locale de nivelul I.	191239	4080,7	4080,7				4080,7	4080,7	
Transferuri capitale primite cu destina- ție specială între bugetul de stat și bug. local de niv. I.	191420	6367,9	6367,9				6367,9	6367,9	

Secretar al Consiliului

Nușliu Ștefan



Anexa nr.3
la decizia Consiliului orășnesc Cricova
nr.1/2 din 19 februarie 2025

**Resursele și cheltuielile bugetului primăriei orașului Cricova
conform clasificăției funcționale și pe programe**

(mii lei)

Descriere	codul					Aprobat Decizia nr.7/1 din 06.12.24	Modificări	Precizat
	Grupa principală	Grupă	Subgrupă	Program	Subprogram			
Cheltuieli total						65518,8	1851,6	67370,4
Servicii de stat cu destinație generală	01					8969,6		8969,6
Resurse, total						8969,6		8969,6
Resurse generale						8819,1		8819,1
Resurse colectate de autoritățile/instituțiile bugetare						150,5		150,5
Cheltuieli, total						8969,6		8969,6
Programul „Exercitarea guvernării”	01	1	1	03	01	8769,6		8769,6
Programul „Gestiona- rea fondului de rezervă și de intervenție”	01	6	9	08	02	300,0		300,0
Programul „Acțiuni cu caracter general”	01	6	9	08	08	-100,0		-100,0
Servicii în domeniul economiei	04					13412,6		13412,6
Resurse, total						13412,6		13412,6
Resurse generale						13412,6		13412,6
Cheltuieli, total						13412,6		13412,6
Dezvoltarea drumurilor	04	5	1	64	02	13412,6		13412,6
Gospodăria de locuințe și gospodăria serviciilor comunale	06					10545,0		10545,0
Resurse, total						10545,0		10545,0
Resurse generale						10545,0		10545,0
Cheltuieli, total						10545,0		10545,0
Programul „Dezvolta- rea gospodăriei de lo- cuințe și serviciilor comunale”	06	2	0	75	02	8545,0		8545,0
Programul „Aprovizio-	06	3	0	75	03	2000,0		2000,0

nare cu apă și canaliz.”								
Cultură, sport, tineret, culte și odihnă	08					5265,3		5265,3
Resurse, total						5265,3		5265,3
Resurse generale						5237,1		5237,1
Resurse colectate de autoritățile/instituțiile bugetare						28,2		28,2
Cheltuieli, total						5265,3		5265,3
Programul „Dezvoltarea culturii”	08	2	0	85	02	4228,6		4228,6
Programul „Sport”	08	1	2	86	02	367,2		367,2
Programul „Tineret”	08	1	3	86	03	669,5		669,5
Învățămîntul	09					26439,6	1851,6	28291,2
Resurse, total						26439,6	1851,6	28291,2
Resurse generale						18099,4	1851,6	19951,0
Resurse colectate de autoritățile/instituțiile bugetare						8340,2		8340,2
Cheltuieli, total						26439,6	1851,6	28291,2
Programul „Educație timpurie”	09	1	1	88	02	12037,5	482,9	12520,4
Programul „Educația extrașcolară”	09	5	0	88	14	8034,2	1368,7	9402,9
Programul „Educația extrașcolară”/FNDRL/	09	5	0	88	14	6367,9		6367,9
Protecția socială	10					886,7		886,7
Resurse, total						886,7		886,7
Resurse generale						886,7		886,7
Cheltuieli, total						886,7		886,7
Programul „Asistența socială a persoanelor cu necesități speciale”	10	1	2	90	10	310,7		310,7
Programul „Protecția socială în cazuri excepționale”	10	7	0	90	12	576,0		576,0

Secretar al Consiliului



a Spataru



Modificări în bugetul orașului Cricova pe anul 2025.

	/lei/
09.88.02 Educație timpurie/0199/	
07568 Grădinița nr.33	469000,00
211000 Remunerarea muncii	363500,00
211180 Remunerarea muncii conform statelor	363500,00
212000 Contribuții și prime de asigurări obligatorii	105500,00
212100 Contribuții de asigurări obligatorii	105500,00
09.88.02 Educație timpurie/0448/	
07568 Grădinița nr.33	13900,00
211000 Remunerarea muncii	10800,00
211180 Remunerarea muncii conform statelor	10800,00
212000 Contribuții și prime de asigurări obligatorii	3100,00
212100 Contribuții de asigurări obligatorii	3100,00
09.88.14 Educația extrașcolară și susținerea elevilor dotați	
7574 Școala de arte	1368700,00
211000 Remunerarea muncii	1061000,00
211180 Remunerarea muncii conform statelor	1061000,00
212000 Contribuții și prime de asigurări obligatorii	307700,00
212100 Contribuții de asigurări obligatorii	307700,00
Total	1851600,00

Secretar al Consiliului



Conform anexei nr.7 " Volumul transferurilor de la bugetul de stat către bugetele locale" din Legea Republicii Moldova nr.310 din 26.12.2024 " Legea bugetului de stat pentru anul 2025 este necesar de corelat bugetul pe anul 2025 cu suma de 1851,6 mii lei și la venituri și la cheltuieli. Se îndreaptă transferurile cu destinație specială în sumă de 482,9 mii lei de la bugetul de stat pentru educație timpurie și suma de 1368,7 mii lei pentru învățământul extrașcolară, conform anexei

Anexa nr.4:

Grădinița nr.33:

- modificarea valorii de referință conform Legii nr.310 din 26.12.2024
"Legea bugetului de stat penru anul 2025" 482900,00/211180, 212100/

Școala de arte:

- modificarea valorii de referință conform Legii nr. 310 din 26.12.2024
"Legea bugetului de stat penru anul 2025" 372600,00/211180, 212100/

-transferuri suplimentare conform solicitarii 996100,00/211180, 212100/

total **1851600,00**